Universitatea "Constantin Brâncuși" din Târgu-Jiu · Universitatea "Constantin Brâncuși" din Târgu-Jiu · Universitatea "Constantin Brâncuși" din Târgu-Jiu

Ghidul candidatului

pentru înscrierea online la admitere

ADMITEREA ONLINE

Acum totul este mai simplu!

CREEZI UN CONT

ACCESEZI PLATFORMA

SELECTEZI SESIUNEA

SELECTEZI FACULTATEA ȘI CONCURSUL

COMPLETEZI FIȘA ONLINE DE ÎNSCRIERE

TRIMIȚI DOSARUL PENTRU VALIDARE

UNITATE

*O **unitate** ce respectă diversitatea poate fi cheia succesului.*

ONOARE

*Am decis mereu ca drumul nostru este unul al **onestității**.*

COMPETENȚĂ

*Prețuim și recompensăm **competența**.*

INFO

Cum voi putea accesa platforma de înscriere online?

Vei putea accesa platforma de înscriere online de pe orice dispozitiv de tip calculator desktop/laptop/tabletă/telefon mobil care are acces la rețeaua Internet și la un browser de navigare updatat (recomandat: Google Chrome).

Care este adresa web a aplicației?

Aplicația este disponibilă online la adresa *http://admitere-online.utgjiu.ro*

Conexiunea cu site-ul este sigură?

Da. Site-ul *http://admitere-online.utgjiu.ro* utilizeaza un sistem de criptare SSL pe 128 biți.

Cum pot beneficia de o securitate extinsă?

Pentru a beneficia de o securitate extinsă, îți recomandăm:
- să utilizezi conexiuni sigure la rețeaua Internet, evitând conexiunile wireless de tip public;
- să utilizezi un program Antivirus actualizat;
- să utilizezi un sistem de operare licențiat;
- să utilizezi numai programe software licențiate;
- să tastezi adresa platformei direct în câmpul adresă de la browser, evitând accesarea de pagini afișate de motoarele de căutare;
- să verifici existența particulei „https” imediat după ce intri pe site: *http://admitere-online.utgjiu.ro*

Ce vei vedea la adresa http://admitere-online.utgjiu.ro

La adresa *http://admitere-online.utgjiu.ro* vei avea acces, în primă fază, la informațiile disponibile în zona publică a platformei, informații de tipul: „Cum mă înscriu online?” sau „Calendarul admiterii” etc.

ETAPELE ÎNSCRIERII ONLINE LA O FACULTATE

CREEZI UN CONT · ACCESEZI PLATFORMA · SELECTEZI SESIUNEA · SELECTEZI FACULTATEA ȘI CONCURSUL · COMPLETEZI FIȘA ONLINE DE ÎNSCRIERE · TRIMIȚI DOSARUL PENTRU VALIDARE

CREEZI UN CONT

Accesezi adresa web: *http://admitere-online.utgjiu.ro*

Îți creezi un cont de acces în aplicație.

Numai utilizatorii care și-au creat un cont la nivelul platformei de admitere online vor putea accesa și depune dosare online.

Dai click pe butonul „Creează cont nou" și apoi completezi informațiile personale solicitate, de tipul nume, prenume și adresă de e-mail validă.

Nu uita să transcrii codul Captcha afișat în imagine.

Codul Captcha este acel cod simplu format din litere și cifre care previne crearea automată de conturi în scop malițios.

Altfel spus, ne asigurăm că cel care creează contul este un candidat.

Formularul pentru crearea contului

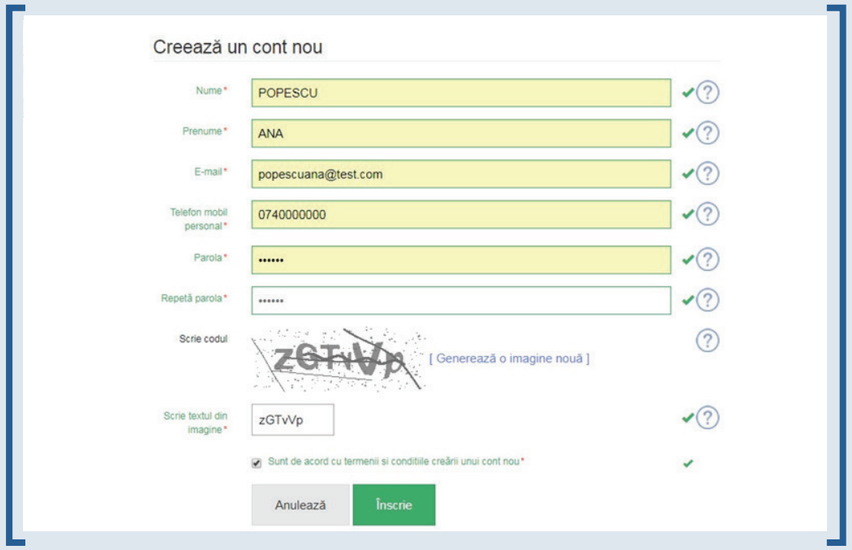

După ce dai click pe butonul "Cont nou" din formular, aplicația iti trimite automat un mesaj către adresa de e-mail declarată.
Tot ce trebuie să faci este să intri în contul tău de e-maill, să citești mesajul pe care l-ai primit din aplicație și să dai click pe link-ul care validează accesul la cont.

"Andreea - Alexandra,
Am primit cererea ta de înregistrare a contului pe portalul de admitere al Universității
Pentru activarea contului, te rugăm să dai click pe acest link
Îți mulțumim.
Cu drag,
Echipa de Admitere a Universității

Această modalitate de activare are drept scop verificarea adresei de email a candidatului, unde, ulterior, va primi informații din partea comisiei de admitere privitor la dosarul/dosarele depuse.

ETAPELE ÎNSCRIERII ONLINE LA O FACULTATE

CREEZI UN CONT → ACCESEZI PLATFORMA → SELECTEZI SESIUNEA → SELECTEZI FACULTATEA ȘI CONCURSUL → COMPLETEZI FIȘA ONLINE DE ÎNSCRIERE → TRIMIȚI DOSARUL PENTRU VALIDARE

ACCESEZI PLATFORMA

După activarea contului, se accesează platforma de admitere online, pentru depunerea dosarelor de concurs, completând credenţialele declarate în momentul creării contului (adresă de email și parolă declarată).

Având acces în platformă, acum poți începe înscrierea direct, folosind butonul „Înscrie-te la admitere”, din meniul aflat în partea dreaptă a paginii.

La accesarea opțiunii „**Dosarele mele**”, sistemul va afișa dosarele create de către candidat pe platforma de înscriere online la admitere.
Inițial, candidatul neavând niciun dosar creat, sistemul afișează mesajul: ”**Atentie! Nu aveți dosare înscrise în cont.**”, cu posibilitatea creării unui prim dosar, prin apelarea butonului: „**Adauga dosarul tau**”, sau apelând opțiunea a doua din meniul principal, „**Inscrie-te la concurs nou** ”.

SELECTEZI SESIUNEA

Îți alegi din listă **Sesiunea de licență** sau de **Master** la care vrei să te înscrii și îți asumi declarațiile pe proprie răspundere privind datele completate pe platforma.

Vizualizezi și bifezi **declarațiile inițiale** prin care îți asumi corectitudinea, completitudinea și conformitatea informațiilor pe care le vei declara online pe platforma, plus condițiile impuse în Metodologia de Admitere.

Acesta este un pas obligatoriu, fără de care nu poţi continua înscrierea la admitere pe platforma online. Declarațiile trebuie bifate, în caz contrar, sistemul afișează un **mesaj de avertizare privind imposibilitatea continuării înscrierii**.

Aceste declaratii vor fi asociate contului de candidat.

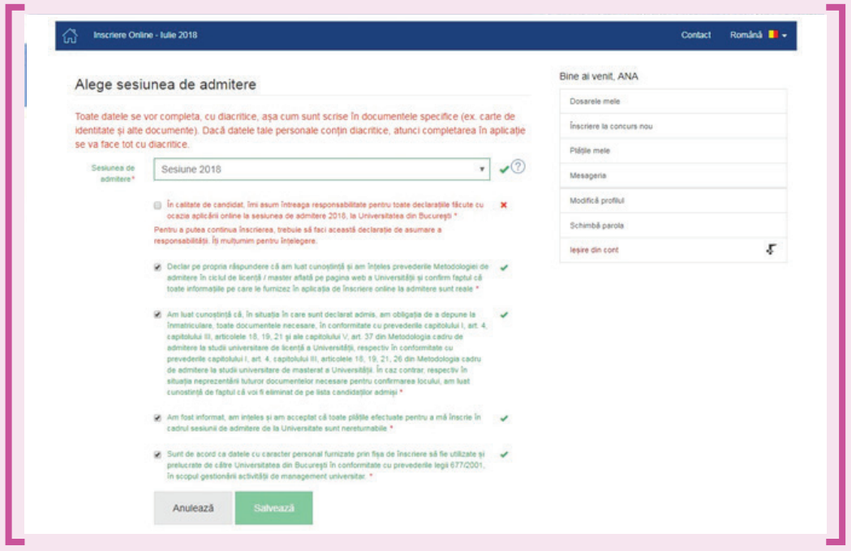

După bifarea și salvarea declarațiilor pe proprie răspundere sistemul va deschide fereastra pentru selectarea facultăților ce intră în concurs în sesiunea selectată.

ETAPELE ÎNSCRIERII ONLINE LA O FACULTATE

CREEZI UN CONT → ACCESEZI PLATFORMA → SELECTEZI SESIUNEA → SELECTEZI FACULTATEA ȘI CONCURSUL → COMPLETEZI FIȘA ONLINE DE ÎNSCRIERE → TRIMIȚI DOSARUL PENTRU VALIDARE

SELECTEZI FACULTATEA ȘI CONCURSUL

Îți alegi Facultatea și Concursul la care vrei să te înscrii.
O facultate poate avea unul sau mai multe Concursuri.

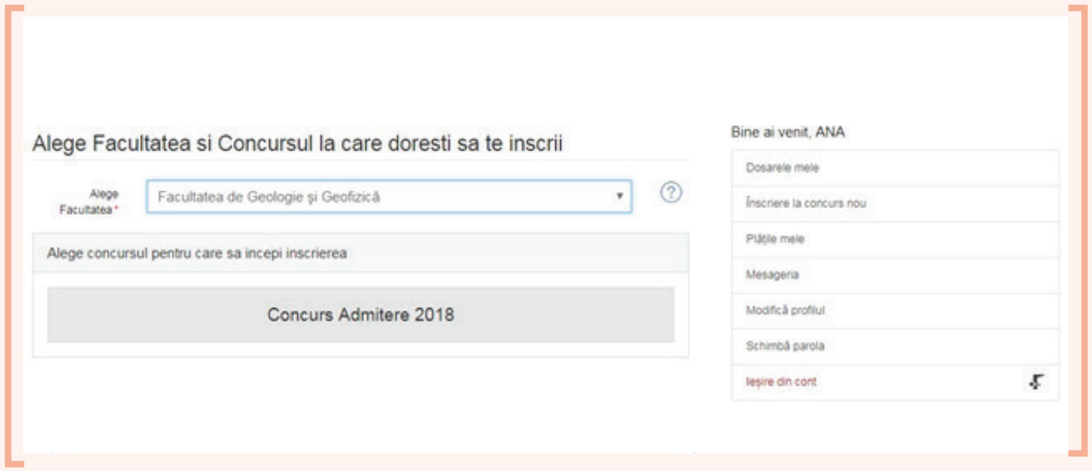

Atenție!
Dacă dorești să te înscrii la **mai multe facultăți/concursuri**, trebuie să depui **câte un dosar electronic pentru fiecare dintre acestea**.

COMPLETEZI FIȘA ONLINE DE ÎNSCRIERE

După selectarea concursului, ai acces la **Fișa Online de Înscriere** care îți permite completarea informațiilor în mai mulți pași

1

Vei completa un prim set de detalii personale: nume, prenume candidat, prenumele tatălui, CNP, nr. de telefon, adresă de e-mail.

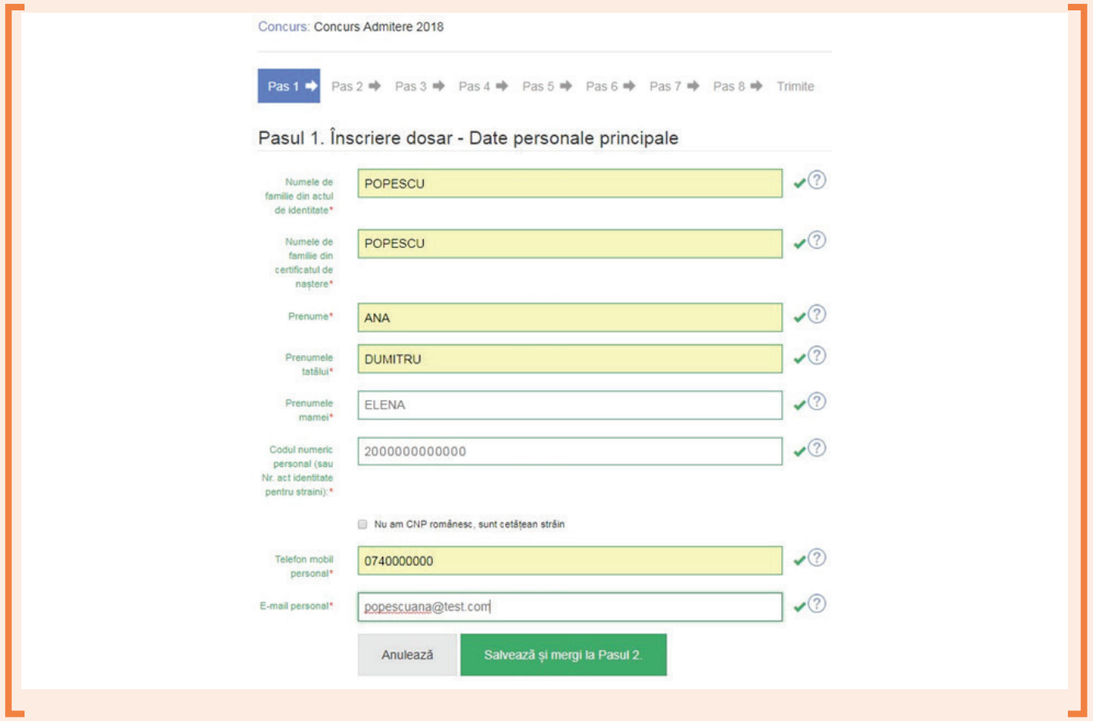

ETAPELE ÎNSCRIERII ONLINE LA O FACULTATE

CREEZI UN CONT → ACCESEZI PLATFORMA → SELECTEZI SESIUNEA → SELECTEZI FACULTATEA ȘI CONCURSUL → COMPLETEZI FIȘA ONLINE DE ÎNSCRIERE → TRIMIȚI DOSARUL PENTRU VALIDARE

2

Aici vei completa alte **detalii personale**: adresa de domiciliu stabil; informații despre locul nașterii; informații despre data nașterii (extrasă din CNP dacă este cetățean român); informații despre actul de identitate (tip act de identitatem data eliberare/data expirare, serie, număr).

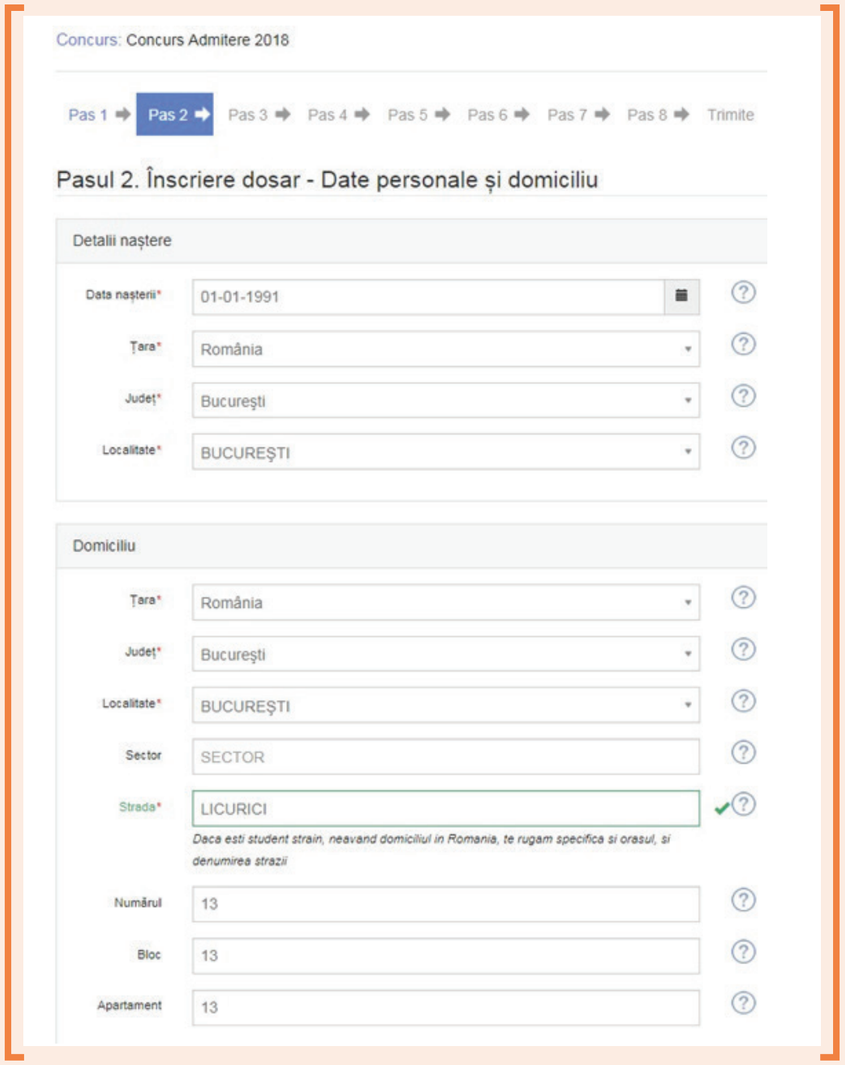

Concurs: Concurs Admitere 2018

Pas 1 → Pas 2 → Pas 3 → Pas 4 → Pas 5 → Pas 6 → Pas 7 → Pas 8 → Trimite

Pasul 2. Înscriere dosar - Date personale și domiciliu

Detalii naștere

Data nașterii* 01-01-1991

Țara* România

Județ* București

Localitate* BUCUREȘTI

Domiciliu

Țara* România

Județ* București

Localitate* BUCUREȘTI

Sector SECTOR

Strada* LICURICI

Daca esti student strain, neavand domiciliul in Romania, te rugam specifica si orasul, si denumirea strazii

Numărul 13

Bloc 13

Apartament 13

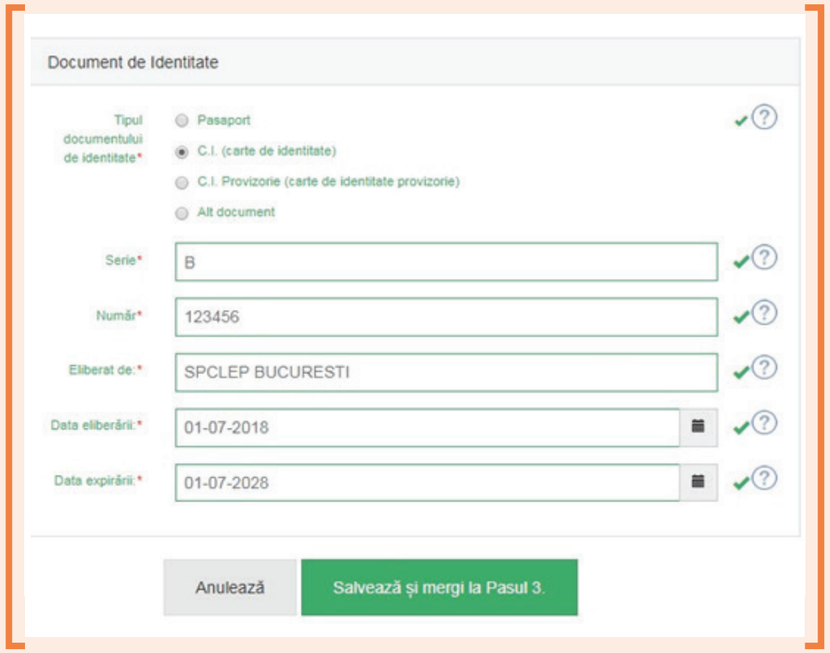

Document de Identitate

Tipul documentului de identitate*
- Pasaport
- C.I. (carte de identitate)
- C.I. Provizorie (carte de identitate provizorie)
- Alt document

Serie* B

Număr* 123456

Eliberat de:* SPCLEP BUCURESTI

Data eliberării:* 01-07-2018

Data expirării:* 01-07-2028

Anulează | Salvează și mergi la Pasul 3.

Important!
Aplicația nu îți va permite să continui înscrierea dacă actul de identitate declarat nu se află în perioada de valabilitate.

ETAPELE ÎNSCRIERII ONLINE LA O FACULTATE

CREEZI UN CONT → ACCESEZI PLATFORMA → SELECTEZI SESIUNEA → SELECTEZI FACULTATEA ȘI CONCURSUL → COMPLETEZI FIȘA ONLINE DE ÎNSCRIERE → TRIMIȚI DOSARUL PENTRU VALIDARE

3

La acest pas vei completa **detalii personale** privind starea civila, informații despre situații speciale/cazuri sociale (orfan de 1 părinte, orfan de ambii părinții, provenit din case de copii, provenit din familie monoparentă, persoană cu dizabilități) etc.

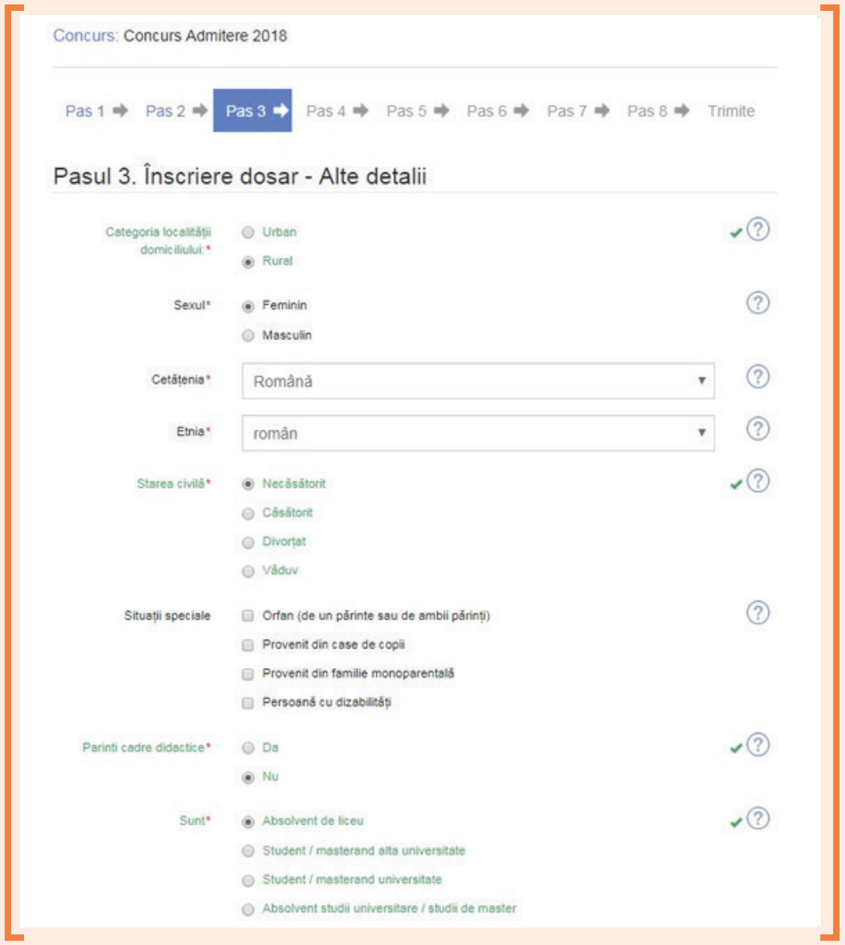

Concurs: Concurs Admitere 2018

Pas 1 → Pas 2 → Pas 3 → Pas 4 → Pas 5 → Pas 6 → Pas 7 → Pas 8 → Trimite

Pasul 3. Înscriere dosar - Alte detalii

Categoria localității domiciliului:* Urban / Rural

Sexul* Feminin / Masculin

Cetățenia* Română

Etnia* român

Starea civilă* Necăsătorit / Căsătorit / Divorțat / Văduv

Situații speciale Orfan (de un părinte sau de ambii părinți) / Provenit din case de copii / Provenit din familie monoparentală / Persoană cu dizabilități

Parinti cadre didactice* Da / Nu

Sunt* Absolvent de liceu / Student / masterand alta universitate / Student / masterand universitate / Absolvent studii universitare / studii de master

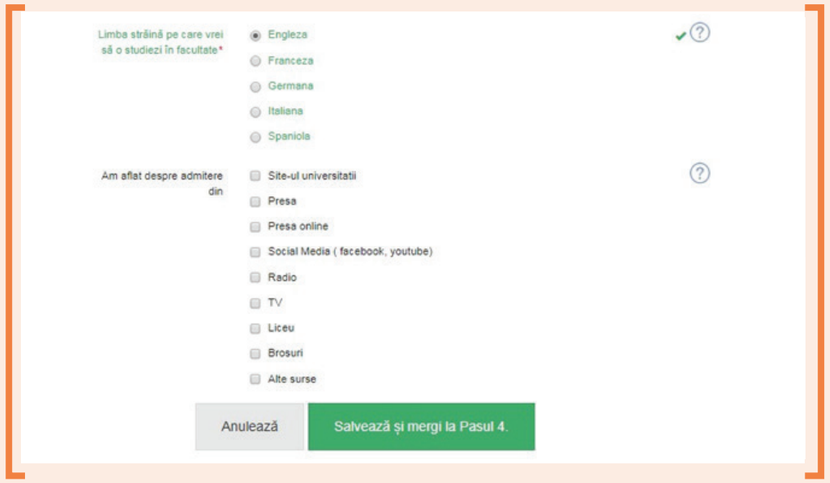

Limba străină pe care vrei să o studiezi în facultate* Engleza / Franceza / Germana / Italiana / Spaniola

Am aflat despre admitere din Site-ul universitatii / Presa / Presa online / Social Media (facebook, youtube) / Radio / TV / Liceu / Brosuri / Alte surse

Anulează | Salvează și mergi la Pasul 4.

ETAPELE ÎNSCRIERII ONLINE LA O FACULTATE

CREEZI UN CONT → ACCESEZI PLATFORMA → SELECTEZI SESIUNEA → SELECTEZI FACULTATEA ȘI CONCURSUL → COMPLETEZI FIȘA ONLINE DE ÎNSCRIERE → TRIMIȚI DOSARUL PENTRU VALIDARE

4

Aici vei adăuga **informații legate de studiile efectuate:**

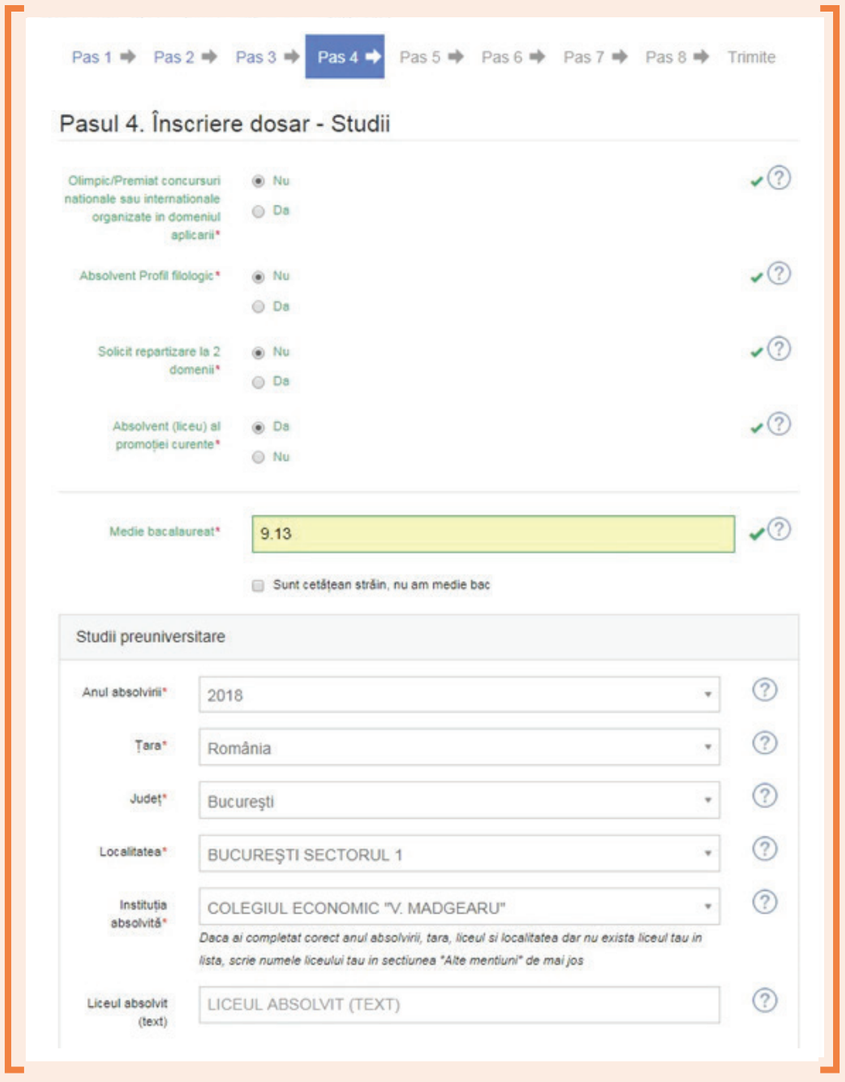

Pas 1 → Pas 2 → Pas 3 → Pas 4 → Pas 5 → Pas 6 → Pas 7 → Pas 8 → Trimite

Pasul 4. Înscriere dosar - Studii

Olimpic/Premiat concursuri nationale sau internationale organizate in domeniul aplicarii* — Nu / Da

Absolvent Profil filologic* — Nu / Da

Solicit repartizare la 2 domenii* — Nu / Da

Absolvent (liceu) al promoției curente* — Da / Nu

Medie bacalaureat* — 9.13

Sunt cetățean străin, nu am medie bac

Studii preuniversitare

Anul absolvirii* — 2018

Țara* — România

Județ* — București

Localitatea* — BUCUREȘTI SECTORUL 1

Instituția absolvită* — COLEGIUL ECONOMIC "V. MADGEARU"

Daca ai completat corect anul absolvirii, tara, liceul si localitatea dar nu exista liceul tau in lista, scrie numele liceului tau in sectiunea "Alte mentiuni" de mai jos

Liceul absolvit (text) — LICEUL ABSOLVIT (TEXT)

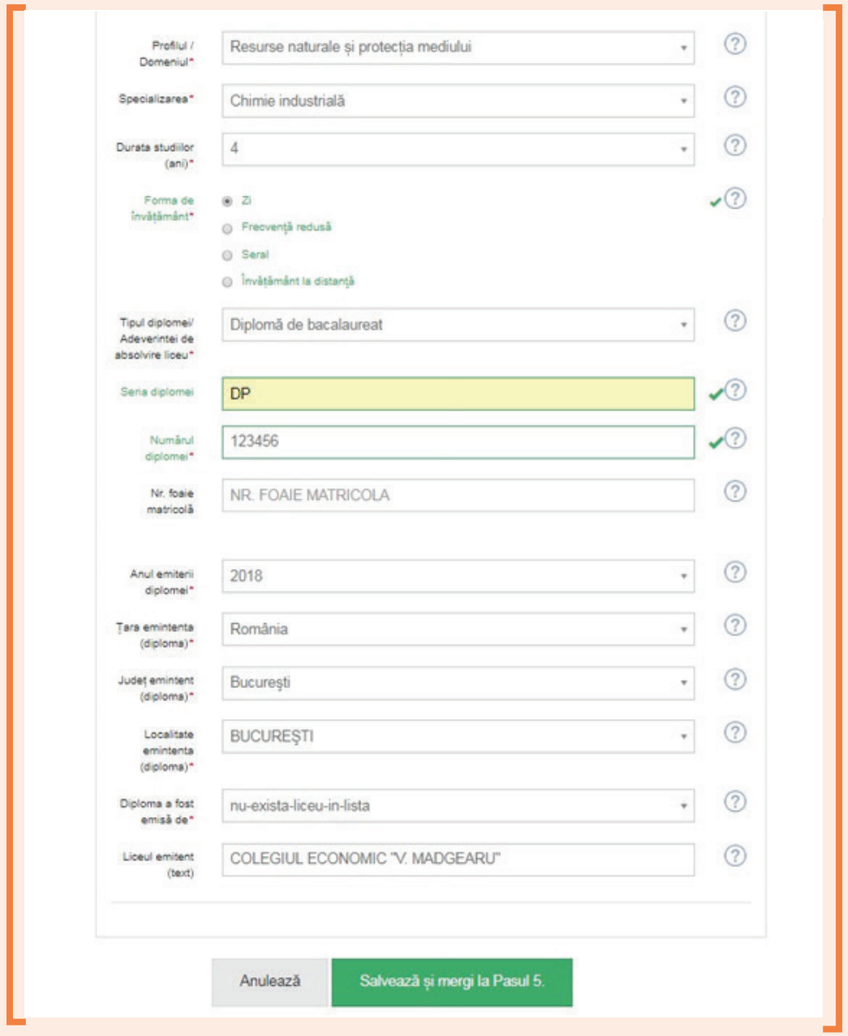

Profilul / Domeniul* — Resurse naturale și protecția mediului

Specializarea* — Chimie industrială

Durata studiilor (ani)* — 4

Forma de învățământ* — Zi / Frecvență redusă / Seral / Învățământ la distanță

Tipul diplomei/ Adeverintei de absolvire liceu* — Diplomă de bacalaureat

Seria diplomei — DP

Numărul diplomei* — 123456

Nr. foaie matricolă — NR. FOAIE MATRICOLA

Anul emiterii diplomei* — 2018

Tara emintenta (diploma)* — România

Judet emintent (diploma)* — București

Localitate emintenta (diploma)* — BUCUREȘTI

Diploma a fost emisă de* — nu-exista-liceu-in-lista

Liceul emitent (text) — COLEGIUL ECONOMIC "V. MADGEARU"

Anulează | Salvează și mergi la Pasul 5.

În cazul în care instituția emitentă a diplomei nu îți apare în listă, trebuie să alegi opțiunea „nu apare în listă” și vei putea completa denumirea instituției.

Dacă la **Pasul 3** ai bifat “Student la Universitatea "Constantin Brâncuşi" din Târgu-Jiu”/”Absolvent de studii universitare” atunci va trebui să completezi detaliile studiilor universitare în curs sau absolvite.

ETAPELE ÎNSCRIERII ONLINE LA O FACULTATE

CREEZI UN CONT · ACCESEZI PLATFORMA · SELECTEZI SESIUNEA · SELECTEZI FACULTATEA ȘI CONCURSUL · COMPLETEZI FIȘA ONLINE DE ÎNSCRIERE · TRIMIȚI DOSARUL PENTRU VALIDARE

5

După ce ai terminat de completat datele personale, urmează să îți alegi opțiunile.
În funcție de tipul admiterii, pe programe de studii sau pe domenii, va trebui sa selectezi domeniul/programul de studii la care vrei sa te înscrii, proba de concurs (dacă este cazul) si tipul de loc pentru care candidezi.

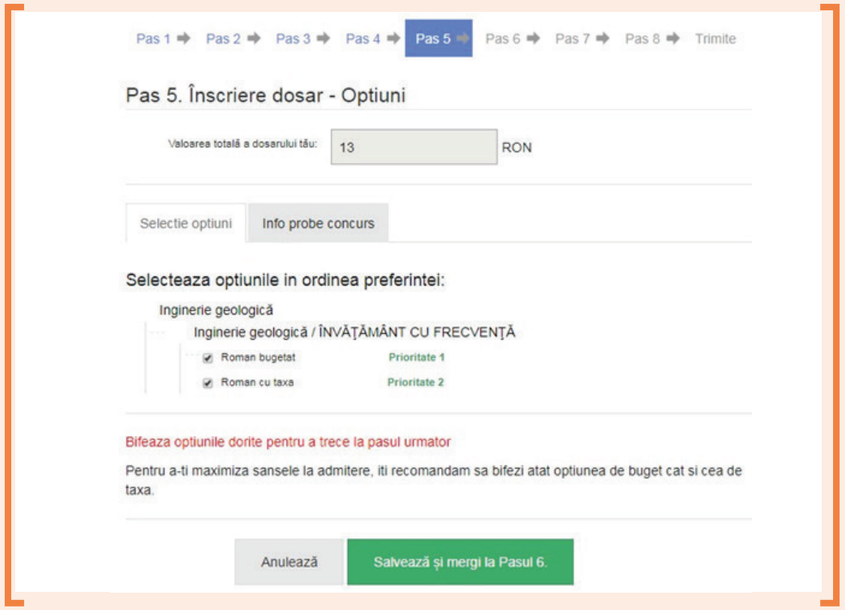

În cazul în care la nivelul concursului sunt înscrise mai multe domenii, respectiv programe de studii, vei avea posibilitatea să îți declari opțiuni pe mai multe domenii/programe de studii.

6

În funcție de programele de studiu/domeniile selectate la pasul anterior, respectiv de documentele specifice acestora, va trebui să încarci la nivelul platformei actele în format electronic (.pdf, .jpeg.), cu o dimensiune de maxim 3Mb.
Totodată, în cazul probelor eliminatorii de tipul "Scrisoare de intenție" sau „Eseu motivațional", candidatul are posibilitatea descărcării unui formular tip, completării și ulterior, încărcării acestuia pe platformă.

ETAPELE ÎNSCRIERII ONLINE LA O FACULTATE

CREEZI UN CONT → ACCESEZI PLATFORMA → SELECTEZI SESIUNEA → SELECTEZI FACULTATEA ȘI CONCURSUL → COMPLETEZI FIȘA ONLINE DE ÎNSCRIERE → TRIMIȚI DOSARUL PENTRU VALIDARE

7

Dacă ai ales să plătești la casieria universității, prin bancă sau ești scutit la plata taxei de înscriere, va trebui să încarci documentul justificativ.

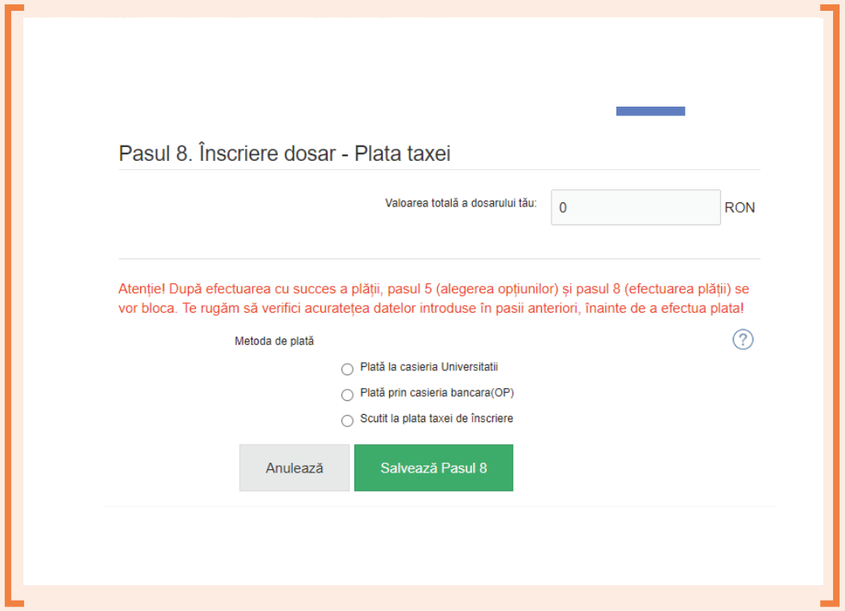

Pasul 8. Înscriere dosar - Plata taxei

Valoarea totală a dosarului tău: 0 RON

Atenție! După efectuarea cu succes a plății, pasul 5 (alegerea opțiunilor) și pasul 8 (efectuarea plății) se vor bloca. Te rugăm să verifici acuratețea datelor introduse în pasii anteriori, înainte de a efectua plata!

Metoda de plată

- Plată la casieria Universitatii
- Plată prin casieria bancara(OP)
- Scutit la plata taxei de înscriere

Anulează | Salvează Pasul 8

TRIMIȚI DOSARUL PENTRU VALIDARE

Trimiterea dosarului către comisia de validare este precedată de încă o serie de declarații pe propria răspundere, ce trebuie asumate în mod obligatoriu, prin bifare individuală.

Totodată, sistemul avertizează candidatul asupra blocării accesului la informațiile din dosar, odată cu trimiterea acestuia spre validare, și recomandă reverificarea lor.

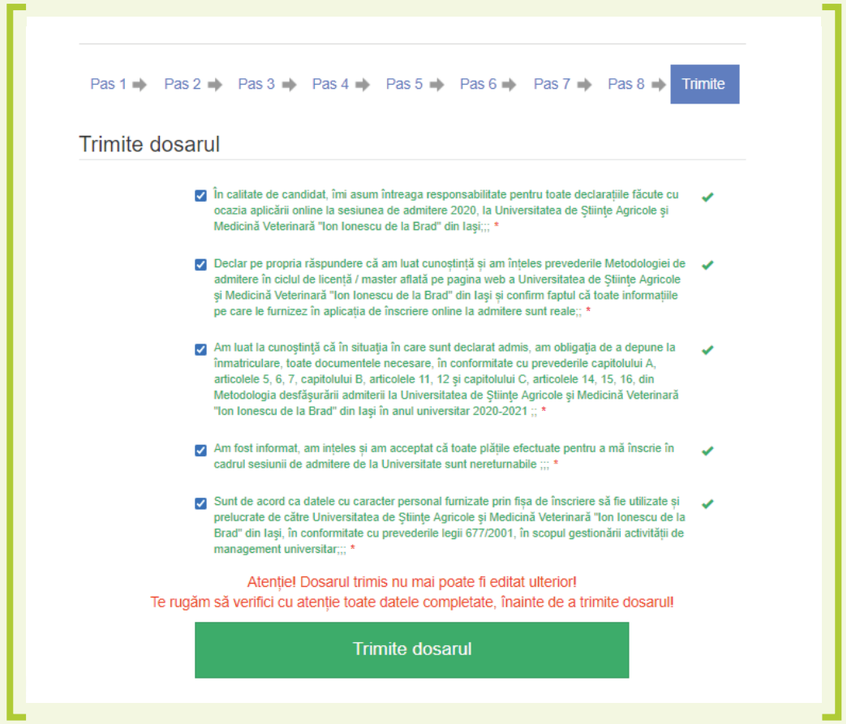

Pas 1 → Pas 2 → Pas 3 → Pas 4 → Pas 5 → Pas 6 → Pas 7 → Pas 8 → Trimite

Trimite dosarul

- [x] În calitate de candidat, îmi asum întreaga responsabilitate pentru toate declarațiile făcute cu ocazia aplicării online la sesiunea de admitere 2020, la Universitatea de Ştiinţe Agricole şi Medicină Veterinară "Ion Ionescu de la Brad" din Iaşi;;; *
- [x] Declar pe propria răspundere că am luat cunoştinţă şi am înţeles prevederile Metodologiei de admitere în ciclul de licenţă / master aflată pe pagina web a Universitatea de Ştiinţe Agricole şi Medicină Veterinară "Ion Ionescu de la Brad" din Iaşi şi confirm faptul că toate informaţiile pe care le furnizez în aplicaţia de înscriere online la admitere sunt reale;; *
- [x] Am luat la cunoştinţă că în situaţia în care sunt declarat admis, am obligaţia de a depune la înmatriculare, toate documentele necesare, în conformitate cu prevederile capitolului A, articolele 5, 6, 7, capitolului B, articolele 11, 12 şi capitolului C, articolele 14, 15, 16, din Metodologia desfăşurării admiterii la Universitatea de Ştiinţe Agricole şi Medicină Veterinară "Ion Ionescu de la Brad" din Iaşi în anul universitar 2020-2021 ;; *
- [x] Am fost informat, am înţeles şi am acceptat că toate plăţile efectuate pentru a mă înscrie în cadrul sesiunii de admitere de la Universitate sunt nereturnabile ;;; *
- [x] Sunt de acord ca datele cu caracter personal furnizate prin fişa de înscriere să fie utilizate şi prelucrate de către Universitatea de Ştiinţe Agricole şi Medicină Veterinară "Ion Ionescu de la Brad" din Iaşi, în conformitate cu prevederile legii 677/2001, în scopul gestionării activităţii de management universitar;;; *

Atenție! Dosarul trimis nu mai poate fi editat ulterior!
Te rugăm să verifici cu atenție toate datele completate, înainte de a trimite dosarul!

Trimite dosarul

ETAPELE ÎNSCRIERII ONLINE LA O FACULTATE

CREEZI UN CONT → ACCESEZI PLATFORMA → SELECTEZI SESIUNEA → SELECTEZI FACULTATEA ȘI CONCURSUL → COMPLETEZI FIȘA ONLINE DE ÎNSCRIERE → TRIMIȚI DOSARUL PENTRU VALIDARE

Statusul dosarului din acest moment, atât din punct de vedere financiar, cât și al actelor atașate acestuia, este **"Dosare in asteptare"**.

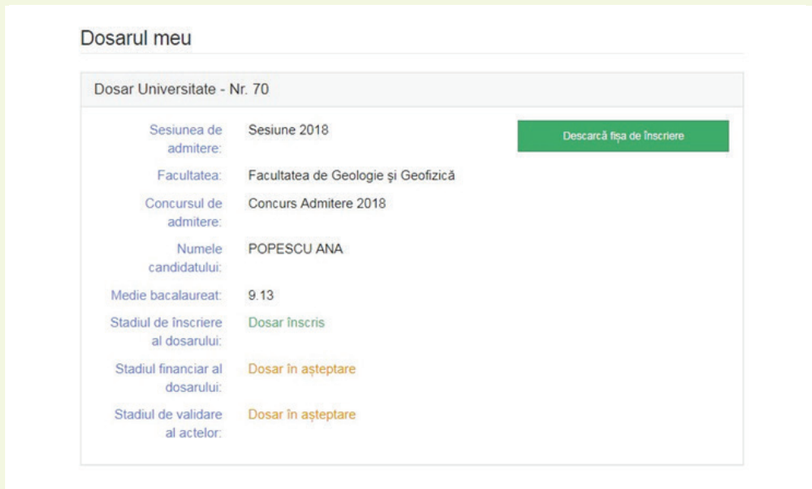

Dosarul meu

Dosar Universitate - Nr. 70

Sesiunea de admitere:	Sesiune 2018
Facultatea:	Facultatea de Geologie şi Geofizică
Concursul de admitere:	Concurs Admitere 2018
Numele candidatului:	POPESCU ANA
Medie bacalaureat:	9.13
Stadiul de înscriere al dosarului:	Dosar înscris
Stadiul financiar al dosarului:	Dosar în aşteptare
Stadiul de validare al actelor:	Dosar în aşteptare

Descarcă fişa de înscriere

Ulterior transmiterii dosarului:

1. vei putea vizualiza, salva și lista fișa de înscriere, direct din contul tău, creat pe platforma de înscriere online la admitere.

2. vei primi pe adresa de email, declarată la crearea contului, confirmarea automată din partea sistemului privind preluarea dosarului, precum și fișa de înscriere, generată conform formatului standard utilizat la nivelul aplicației.

Ana,
Dosarul tău completat și transmis online în data de 07-07-2018 a fost declarat VALID de către Comisia de Admitere.
Dosarul conține următoarele informații:
POPESCU ANA, D., 2000000000000
În acest e-mail vei găsi legitimația de concurs, pe care te rugăm să o printezi.
Îți dorim multă baftă!
Cu drag,
Echipa de Admitere a Universității

Din momentul în care ai trimis dosarul electronic către validare, Universitatea are acces la datele tale, pentru a efectua verificarile necesare în vederea înscrierii.

Vei fi notificat, atât pe adresa de email declarată, cât și în contul tau din aplicație, referitor la starea dosarului tău.

- Dacă dosarul tău necesită modificări (de exemplu, un document nu este suficient de lizibil), vei primi un mesaj în care ți se menționează exact motivul invalidării. Dosarul ți se va redeschide exact unde trebuie să operezi modificarea, după care îl poți retrimite către validare.

- Dacă totul este corespunzător, iar dosarul tău a fost validat financiar și din punct de vedere al documentelor încărcate, vei putea vizualiza, salva și lista Legitimația de concurs, direct din contul tău, creat pe platforma de înscriere online la admitere, sau din emailul primit pe adresa declarată.